


Dr. Galgóczi Lászlóné

Magyar nyelvi gyakorló 1 kisiskolásoknak



Dr. Galgóczi Lászlóné

Magyar nyelvi gyakorló kisiskolásoknak

1

Negyedik kiadás



Mozaik Kiadó – Szeged, 2016

Kedves Gyerekek!

Szeptember óta sok újat tanultatok. Egyre ügyesebben olvastok, írtok. Ez a munkafüzet segít abban, hogy gyakoroljátok a szép magyar beszédet, az olvasást és a helyesírást. A feladatokat önállóan vagy segítséggel, illetve párokban és csoportokban is elvégezhetitek.

Ugye szerettek játszani? A kötetben számos érdekes szerepjáték vár rátok. A nyelvi játékok, fejtörők megoldása során akár versenyezhetek is egymással. A találós kérdések megoldását a 77. oldalon találjátok.

A -gal jelölt feladatokon kicsit többet kell gondolkodnotok. Törjétek a fejeteket!

Érdeemes megfogadnotok a következő jó tanácsokat:

Figyelmesem hallgassátok meg vagy olvassátok el a feladatot!

Ha nem értitek pontosan a feladatot, kérdezzétek a tanítótokat!

A közös munka során figyeljetek egymásra! Legyetek türelmesek, segítsétek egymást!

Ne szóljatok közbe, amíg mások beszélnek!


Hangosan, érthetően, tagoltan beszéljetek, de ne kiabáljatok, hadarjatok!



Szalai Borbála: Utolérem a bátyámat

Mi tagadás,
irigyeltem,
hogy a bátyám iskolás,
hogy őneki
gyerekjáték
az írás, az olvasás.
Csodáltam, hogy
milyen szépen
formálja a betűket,
s hiába van
sok belőlük –
ismeri a nevüket.

Úgy megy neki
az olvasás,
akárcsak a vízfolyás...!
Hej – gondoltam –,
mikor lesz már
belőlem is iskolás?!...
S most, amikor
beíratnak
iskolába az idén,
megfogadtam:
a bátyámat
utolérem bizony én!...



ÍRJUNK SZÉPEN, HELYESEN!

Az ábécé betűi

Már ismeritek a magyar ábécé betűit. Az ábécé kisbetűivel mindazokat a szavakat le tudjátok írni, amelyeket nem kezdünk nagybetűvel.

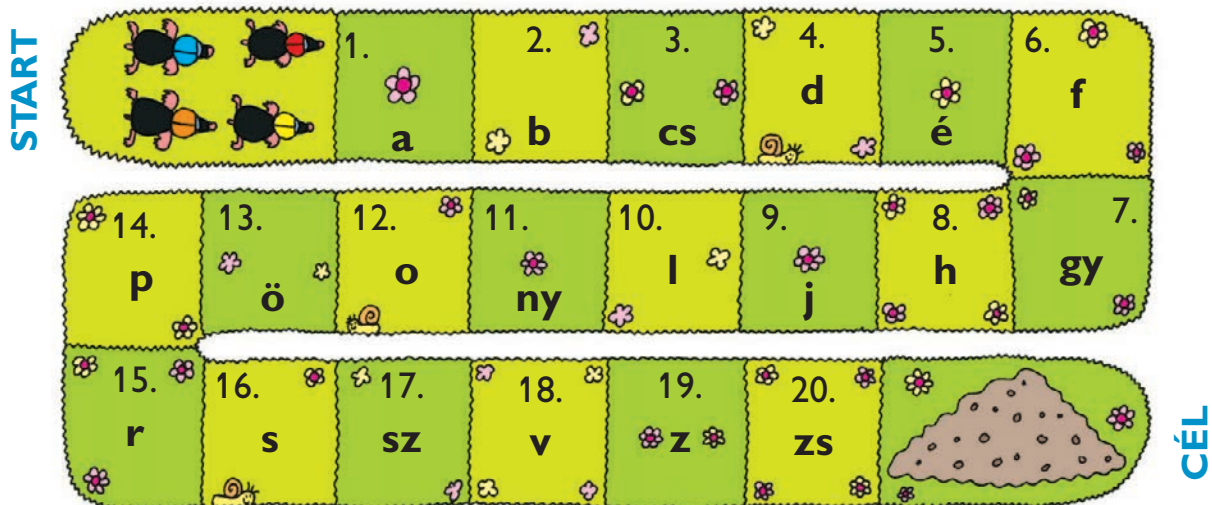
- a) Mondjátok el hangosan, tisztán ejtve, artikulálva a magyar ábécét!
b) Írjátok le az ábécé betűit a megfelelő táskába! Dolgozhattok párokban.



2. Játsszunk társasjátékot!


Szükség van egy dobókockára és annyi bábura, ahányan játszani fogtok. (Használhattok színes logikai lapokat is.) A játékmezőn a START-ról induljatok! Az kezd a játékot, aki hatos számképet dob. A feladat: mindenki azzal a hanggal kezdődő szót mond, amelyik betűre lép.

Pl.: t – táska.

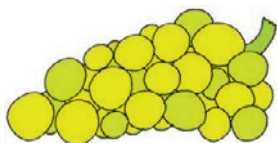


Hogyan lesz a betűkből szó?

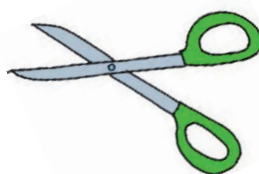
1. Olvasd el a rajzok alatti szavakat!



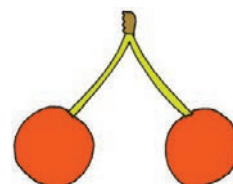
alma
al – ma



szőlő
sző – lő



olló
ol – ló



meggy
meggy

2. Mondd ki hangosan a szavakat! Bontsd őket **hangokra**, majd **betűkre!**

alma

Hány hang? **a l m a**
| | | |
● ● ● ●
4 hang

Hány betű? **a + l + m + a**
4 betű

szőlő

Hány hang? **sz ő l ő**
| | | |
● ● ● ●
4 hang

Hány betű? **sz + ő + l + ő**
4 betű,
de az **sz = s + z**
(két írásjegy)

olló

Hány hang? **o ll ó**
| | |
● ● ●
3 hang

Hány betű? **o + l + l + ó**
4 betű

Írásban kettőzzük a **l** betűt:
olló.


meggy

Hány hang? **m e ggy**
| | |
● ● ●
3 hang

Hány betű? **m + e + gy + gy**
4 betű,
de a **gy + gy = ggy**
(három írásjegy)

Írásban a **gy** betűnek csak az első
jegyét kettőzzük meg: meggy.

3. a) Mi a hiba a rajzon? Mondd el! Rajzold le mellé úgy a tárgyat, hogy használni is tudd!



párkerék

kerékpár

- b) Mi van a rajzok alá írva? Tegyel *-ot, ha szót olvastál, majd mondd el észrevételeidet!

- c) Másold le az olvasott szót!

4. a) Olvassátok fel, majd tanuljátok meg a játékot!

Kisujj: Apó!

Hüvelyk: Heh!

Kisujj: Utas jött, beereszted?

Hüvelyk: Be!

Középujj (Közbeszól sebes lógatással):

Köszönöm, köszönöm.

(Gáspár János: Párbeszéd)




- b) Játsszátok el a játékot! Ezzel bemelegíthetitek kezeteket, ujjaitokat írás előtt.

KERESSÜK A NAGYBETŰKET!

A nagybetűs ábécé

1. Már biztosan megtanultad elolvasni és leírni is a nagybetűket, így minden magyar szót le tudsz írni helyesen. Olvasd fel nagy szójmozgással a nagybetűs ábécét!



2. Másold le a nagybetűs ábécét!

A set of blank four-line handwriting guides for practicing the cursive uppercase alphabet.

3. Színes vonalakkal kösd össze az írott betűket a nyomtatott párjukkal!




Írjuk helyesen a neveket!

1. Az Erdei Iskolában is megtanulták az állatgyerekek az összes betűt. Bubó tanító bácsi arra kérte a gyerekeket, hogy mindenki keresse meg azt a kártyát, ahol az ő becenevének kezdőbetűje hiányzik. Pótoljátok ti is a gyerekek nevének kezdőbetűit, majd másoljátok is le írott betűkkel a neveket!

_AFI _____ _____ _____	_INCOGI _____ _____ _____	_AVASZDI _____ _____ _____	_ÜLES _____ _____ _____
---------------------------------	------------------------------------	-------------------------------------	----------------------------------

2. Az első osztályban szeptemberben a tanító néni minden gyereknek a fényképét felragasztotta egy nagy képre. Miután megtanulták a nagy írott betűket is, mindenkinek a fényképe alá kellett írnia a nevét. Hogy hívják a gyerekeket? Egészítsd ki a képek alatt a nevüket!





Írjuk helyesen a neveket!



3. Kit hívhat fel Hanna és Dani a mobiltelefonján? Írd le a nevüket!

A kijelzőn a számjegyek alatt betűket találsz. Dolgozz a megadott minta alapján! Írd le a neveket! Párokban is dolgozhattok.



17-71

Anna

32-053

David

78-95

4-956

31-75

04-91

35-2-71

727-35

017-31

173-94-1

05-65

38-91

Tartalom

Kedves Gyerekek!	3
Szalai Borbála: Utolérem a bátyámat	4

ÍRJUNK SZÉPEN, HELYESEN!

Az ábécé betűi	5
Hogyan lesz a betűkből szó?	6
Olvass és másolj figyelmesen, helyesen!	8
Figyeljük meg, írjuk helyesen a hangokat jelölő betűket!	11

ÍRJUK HELYESEN A SZAVAKAT!

Pótoljuk a szavak betűit!	15
Hasonló hang, más betű	17
Egy hang – két betű: j és ly	18
Hallgassunk mesét!	20
Szavak írása képekhez, szavak kiegészítése, írás emlékezetből	22
Csoportosítsuk a szavakat!	28
Alkossunk szavakat!	31
Szótagoljunk, válasszuk el a szavakat!	36
Alkossunk szavakat szótagokból!	38
Ejtsd és írd helyesen!	40

KERESSÜK A NAGYBETŰKET!

A nagybetűs ábécé	42
Írjuk helyesen a neveket!	43

FIGYELJÜK MEG A MONDATOKAT!

Meséljünk!.....	45
Egészítsük ki a mondatokat!	49

ÉRTED?

Keressük meg a mondatokat!	53
Keressük meg a szöveg szavait, mondatait!	55
Olvassunk mesét!	58
Hallgassunk mesét!	62

JÁTSSZUNK!

Nyelvi játékok	64
Rejtvények, találós kérdések	69

A HELYESÍRÁS GYAKORLÁSA

Szavak, szókapcsolatok	74
Mondatok	76
A találós kérdések megfejtése	77

A munkafüzetben szereplő szövegek, versek eredeti helyesírása egyes esetekben eltér a mai helyesírási szabályzattól.

A tankönyv szerzőjének szövegeit névmegjelölés nélkül közöljük.

