

SOKSZÍNŰ
ANYANYELV

Földvári Erika

ÍRÁSVÁZOLÓ

ANYANYELVI FEJLESZTŐFÜZET

NAGYBETŰK



Földvári Erika

ÍRÁSVÁZOLÓ

ANYANYELVI FEJLESZTŐFÜZET

NAGYBETŰK



Mozaik Kiadó – Szeged, 2019

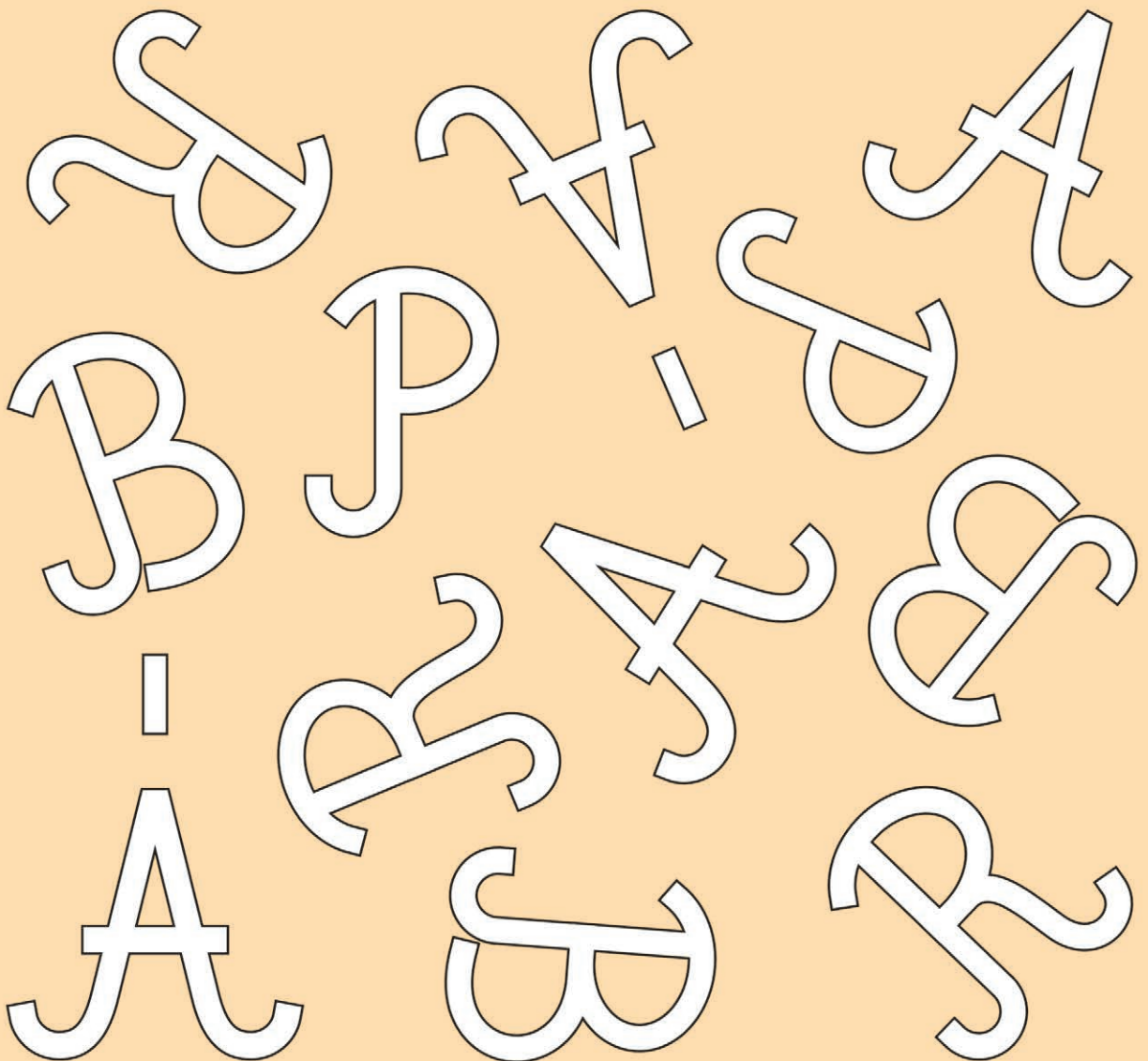
Szia!

Sokat ügyesedtünk már. Nagyon jól leírjuk a betűket és a szavakat. Ahhoz azonban, hogy a neveket és a mondatokat is le tudjuk írni helyesen, meg kell tanulnunk a nagybetűk írását.


A munkafüzetben először a képeken kövesd az előrajzolt vonalakat! Ezután előbb átírással, majd önálló írással alakíthatod a betűket. Végül a vonalrendszerbe írd a betűket és a szavakat!

Kezdjük a munkát!


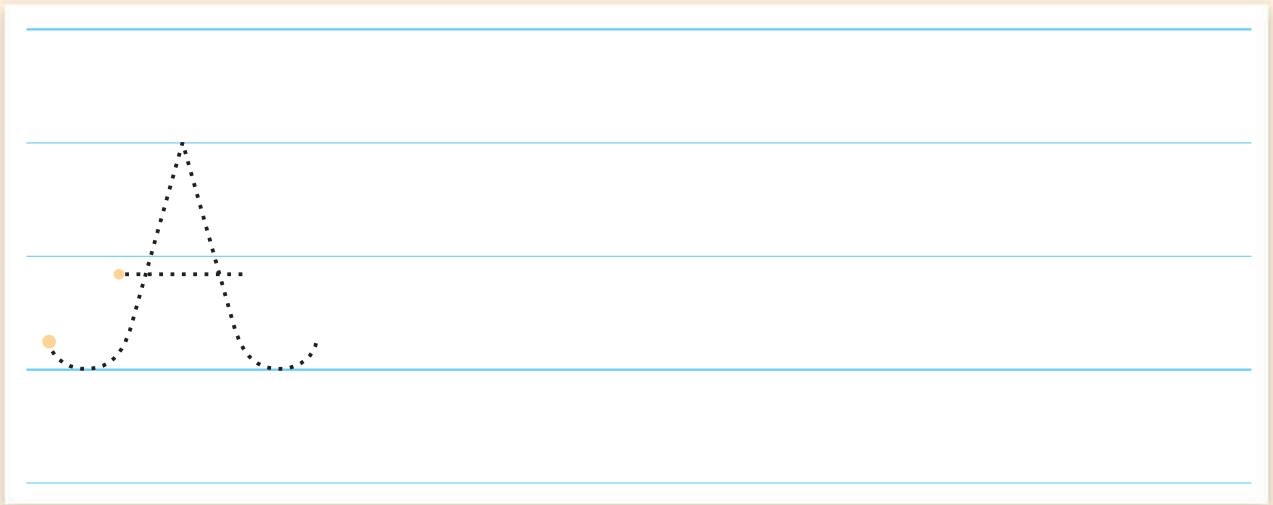
Színezd azonosra a megegyező betűformákat!







AA



Alex

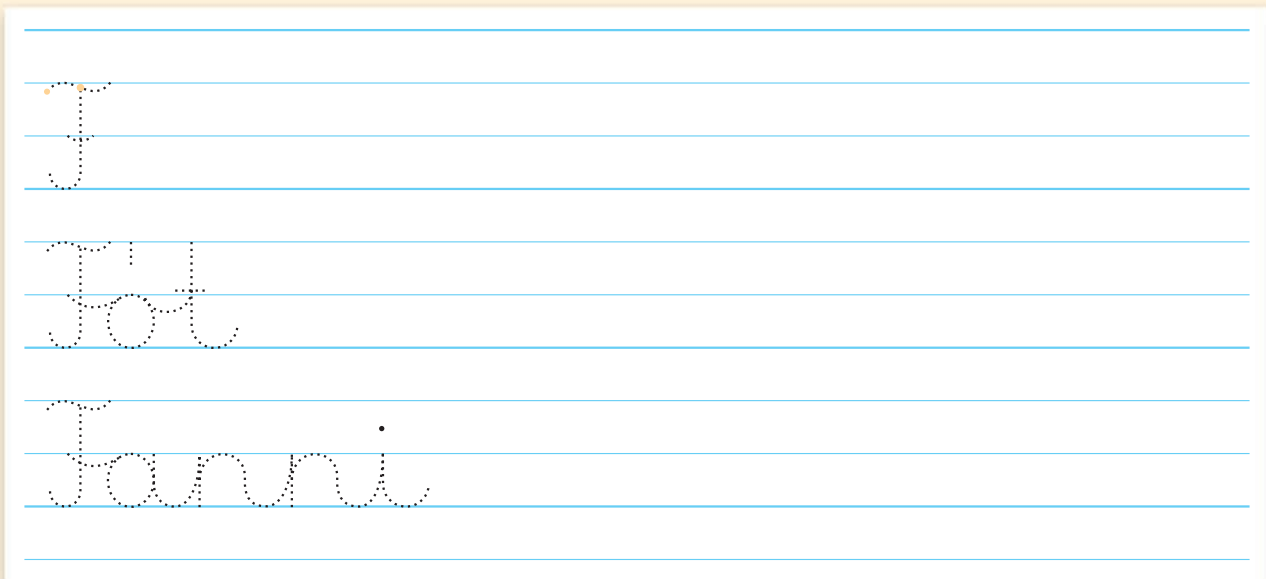
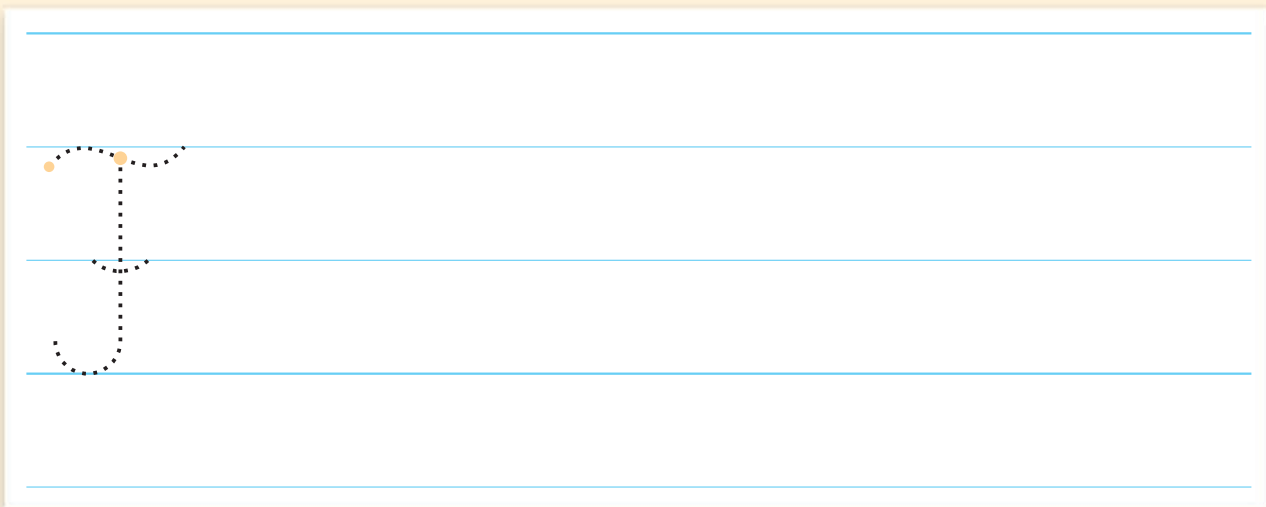




Agnes





F f

Ford



Imma



Handwriting practice lines for the letter 'J'. The first line shows a dotted 'J' with a starting dot and a downward arrow. The second line shows two dotted 'J's for tracing.

Handwriting practice lines for the word 'Imma'. The first line shows two dotted 'I's for tracing. The second line shows the word 'Imma' in dotted cursive for tracing. The third line shows the word 'Imma' in dotted cursive for tracing.

Tartalomjegyzék

Bevezető	3	F	22
A	4	Í, I	23
Á	5	J	24
V	6	K	25
Ú	7	L	26
U	8	Ly	27
Ű, Ü	9	H	28
Ó, O	10	D	29
Ő, Ö	11	P	30
C	12	R	31
Cs	13	B	32
G	14	N	33
Gy	15	Ny	34
S	16	M	35
Sz	17	E	36
Z	18	É	37
Zs	19	Dz, Dzs	38
T	20	Q, W, X, Y	39
Ty	21		

