

Lassúné Ruskó Renáta

ÉNEK-ZENE

Munkafüzet

2



Lassúné Ruskó Renáta

ÉNEK-ZENE

Munkafüzet második osztályosoknak



Ötödik, változatlan kiadás

Mozaik Kiadó – Szeged, 2018

Elevenítsük fel az első osztályban tanult dalokat!



Mely dalok kezdődnek az alábbi ritmussal?




2. Írd le a mondóka ritmusának folytatását! Figyelj arra, hogy a ritmusvonalakat a magánhangzók fölé írd!

2	
Sá - ri né - ni	ve - ze - ti,
A - ki lát - ja	ne - ve - ti,



3. Milyen közlekedési eszközöket használtak régen az áruszállításra? Rajzolj le egyet!



4. Találd ki a mondóka ritmusát és írd a magánhangzók fölé!

2	
Ki - csi ko - csi	há - rom csa - csi
Dö - cö - gő,	dö - cö - gő,
Ben - ne gye - rek	ki - csi gye - rek
Gö - cö - gő,	gö - cö - gő,

5. Húzd meg az ütemvonalakat és a záróvonalat!

2



Melyik dal ritmusa ez? Karikázd be a rajzát!



6. Szolmizáld! Melyik betűkotta párja? Jelöld csillaggal!

2

szó

2

szó szó szó szó lá mi szó

2

szó szó szó lá szó mi


2

szó szó szó lá szó -

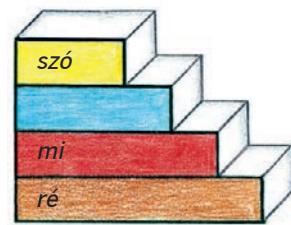
40. Írd le hangjegyekkel!

2


szó mi ré ré ré



dó




41. Írd le kiegészítve a tankönyv 36. oldalán található ritmust!



42. Írd le a hangszerek nevét!




43. Írd be a hangoszlopba a betűkottás dal hangjait!



44. Írd le hangjegyekkel!

2 | mi | ré | dó | -

2 (dó)



45. Alkoss többféle ritmuskíséretet a dalhoz!



46. Írd le hangjegyekkel!

2 | mi szó | ré mi | dó dó dó

2 (dó)

