

Óváriné Tavaszi Márta – Szigetfűné Papp Szilvia

Nyelvtanoda

Munkafüzet
az anyanyelvi kompetencia
fejlesztésére

1



Óváriné Tavaszi Márta – Szigetfűné Papp Szilvia

Nyelvtanoda

Munkafüzet
az anyanyelvi kompetencia
fejlesztésére

1

Hatodik kiadás



Mozaik Kiadó – Szeged, 2018

KEDVES GYEREKEK!

A *Nyelvtanoda* könyvcsalád első kötete anyanyelvi, irodalmi játékokat és rejtvényeket tartalmaz az első osztályosok számára.

Számos gondolkodtató feladványt, szép rajzot találhattok a könyvben. Reméljük, hogy a sok érdekes feladat segítségével vidáman gyakoroljátok az anyanyelvórán tanultakat! A kötetet tanítótok irányításával használhatjátok órán vagy a napköziben, de szüleitek vagy idősebb testvéretek segítségével otthon is megoldhatjátok a játékos feladatokat.

Ha ismeretlen szavakkal találkoztok a feladatok megoldása során, tanítótok vagy szüleitek segítségével keressétek meg a jelentésüket az *Ablak-Zsiráf* című gyermeklexikonban! Az idegen eredetű szavak kiejtését szögletes zárójelben találjátok.

A következő jelek mutatják, hogy milyen feladatot kell megoldanotok:



Kösd össze!



**Kakukktojás
(Nem illik a többi közé.)**



Karikázd be!



Színezd ki!



**Keressd a jelet,
a betűt!**



Hány betű? (Jelöld!)




Írd le!



Hány hang? (Jelöld!)



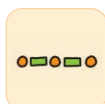
Rajzold le!



Hangoztasd!



Egészítsd ki!




Folytasd!

Jó szórakozást kívánunk!

A szerzők

JÁTÉK A SZAVAKKAL, SZÓKAPCSOLATOKKAL

1. Ha kiegészítéd a hiányos betűket, „kedves” szavakat kapsz megfejtésül.



J C S Z I \ J

D P Á C A



B A K Á T J Á G O S

L P \ A P I A S

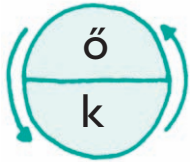
2. Válogasd ki a **nagy** jelentésű szavakat, és írd le őket a szélesebb vonalközökbe!

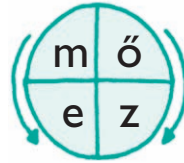


A **kicsi** jelentésű szavakat írd a keskenyebb vonalközbe!

nagy, apró, kicsi, óriási, pici, hatalmas, parányi, jókora

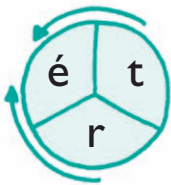
3. Olvasd össze a betűket a nyilaknak megfelelően! Írd a körök mellé a szavakat!





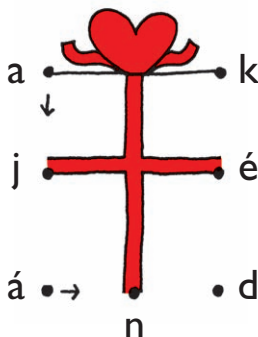
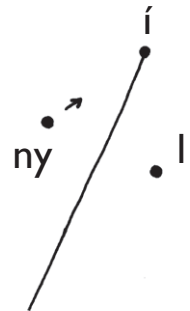










4. Kösd össze a betűket úgy, hogy szavakat kapj megfejtésül! Ha jól dolgozol, a szavak mögül képek bújnak elő.



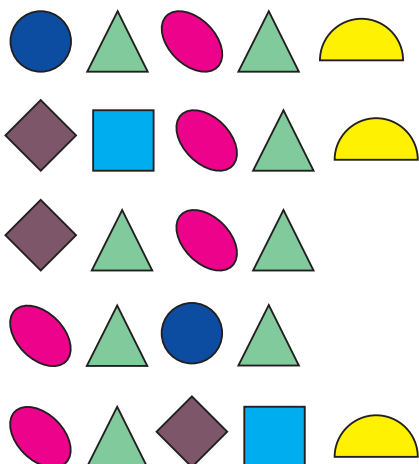
á gy



5. A jelek egy-egy betűt rejtenek. Fejtsd meg, majd írd le a szavakat!




● = l ◐ = s ■ = é ◊ = v ▲ = e ◆ = t




Blank handwriting lines for the answer to exercise 5.


6. Építs a betűknek megfelelő jelekből! A keretekbe rajzolj! Használd az előző feladat jeleit!



↑ te




↓ tél



→ étel



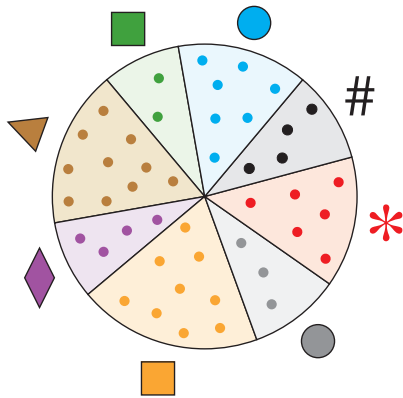
→ tele




↑ és



7. Melyik szó melyik résznek felel meg? Írd a jeleket a megfelelő szavak mellé! Mely állatok adnak ilyen hangokat? Rajzolj le közülük egyet!



* brekeg
 hápog
 kukorékol
 ciripel
 rikoltozik
 ugat



8. A bokron lévő betűvirágoknak leesett egy-egy szirma. Egészítsd ki úgy a virágokat, hogy szavakat kapj megfejtésül! Írd le a virágok számainak megfelelően a szavakat!



1. _____ 12. _____

2. _____

3. _____

4. _____

5. _____

6. _____

11. _____

10. _____

9. _____

8. _____

7. _____

TARTALOMJEGYZÉK

Jel-, hang- és betűkereső	4
Játék a szavakkal, szókapcsolatokkal	21
Mondatok rejtélye	39
Ismerkedés versekkel, mesékkel	54

Kiadja a Mozaik Kiadó, 6723 Szeged, Debreceni u. 3/B., Tel.: (62) 470-101, Fax: (62) 554-666
E-mail: kiado@mozaik.info.hu • Honlap: www.mozaik.info.hu • Felelős kiadó: Török Zoltán
Műszaki szerkesztő: Daróczy Edit, Becsei György
Készült az Innovariant Kft.-ben, Szegeden • Felelős vezető: Drágán György
Terjedelem: 8,96 (A/5) ív • 2018. július • Tömeg: 210 g • Raktári szám: MS-1535U