


Írjunk szépen, helyesen Sünivel!

Vég Andrea

Első osztály



Vég Andrea



ÍRJUNK SZÉPEN, HELYESEN SÜNIVEL!



Írás- és helyesírás gyakorló
1. osztályosoknak

10. kiadás

Mozaik Kiadó – Szeged, 2018



















Süni a nevem. Meseerdőben élek barátaimmal, Nyuszival, Rőfivel, Egérkével és még sok állattal együtt. Mindannyian az erdei iskola tanulói vagyunk, szorgalmasan tanulunk szépen és helyesen írni.

Kirándulásra hívlak benneteket Meseerdőbe, ahol barátaimmal együtt segítünk nektek abban, hogy mindezt ti is elsajátítsátok. Fáradozásotoknak meglesz az eredménye, ha sétánk során pontosan és figyelmesen dolgoztok.

Tartsatok velünk!

A munkafüzetben található rövidítések:

- | | |
|--|--|
|  Kösd össze! |  Válassz! |
|  Rajzold le! |  Húzd alá! |
|  Pótold a hiányzó betűt! |  Önálló munka |
|  Pótold a hiányzó szótagot! |  Másolás írott szövegről írottan |
|  Olvasd el! |  Másolás nyomtatott szövegről írottan |
|  Alkoss szavakat a betűkből! |  Írás emlékezetből |
|  Alkoss szavakat a szótagokból! |  Tollbamondás |
|  Karikázd be, keretezd be! |  Szótagolás |


A BETŰK

Az ábécé

Az erdei iskolában Mackó bácsi a tanító. Az állatgyerekek szívesen járnak iskolába, mert szeretnek tanulni.

Mackó bácsi ma a betűk sorrendjét tanítja meg tanítványainak.

– No gyerekek, jól figyeljetek, mert ma az ábécét fogjuk tanulni! – mondja a tanító bácsi.



1. Keresd a szavak párját! Dolgozz a minta szerint!

ló

ősz

hő

kő

ős

be

de

hő

ló

ős

de

ősz

kő

be

a

4. Melyik betűnek melyik betű a szomszédja? Írd a vonalra a hiányzó betűket az ábécétábla segítségével!

b

t

i

u

m

w

ö

5. Az alábbi állatok is keresik a szomszédjukat! Segíts nekik megtalálni őket! Az állatok nevének írásakor a betűrendet kövesd a minta alapján!

hangya, tuzok, görény, szúnyog





gyík






rigó



sólyom



szú








tyúk

A SZAVAK

Mindennek van neve

Környezetekben minden élőlénynek és tárgynak van neve. Így van ez Meseerdőben is.



1. Másold le a képen lévő élőlények nevét csoportosítva!

növények

állatok



2. Másold le a képen lévő tárgyak nevét!



3. Fejtsd meg a találós kérdéseket a rajzok segítségével! Írd le a megfejtéseket!

Szó, fon nem takács. Mi az?



Fehér ház féllábon áll. Mi az?



4. Betűkapcsoló

öz

odu



TARTALOMJEGYZÉK

BEVEZETŐ	3
A BETŰK	4
Az ábécé	4
Melyik betűt írjuk?	7
Az f és a v a szavakban	8
A d és a t a szavakban	10
A b és a p a szavakban	11
A g és a k a szavakban	12
Az a és az o a szavakban	13
Az n , m és a p a szavakban	14
A b és a d a szavakban	16
A ly a szavakban	19
A j a szavakban	20
A c és a cs a szavakban	23
A g és a gy a szavakban	24
A t és a ty a szavakban	26
Az n és az ny a szavakban	27
Az s , z , sz és a zs a szavakban	29
Hosszú hang vagy rövid hang?	31
Az i és az í a szavakban	32
Az o , ó és az ő a szavakban	34
Az u , ú és az ü , ű a szavakban	38
A hosszú mássalhangzók a szavakban	40
Gyakorlás	46
A SZAVAK	50
Mindennek van neve	50
Épül a ház	52
A konyhában	54
A fürdőszobában	56
A zöldségboltban	58
A kertben	60
Az iskolában	61
Kinek vagy minek lehet saját neve?	62
Mit csinál?	64
Mi történik?	64
Milyen?	65

Gyakorlás I.	66
Gyakorlás II.	68
Gyakorlás III.	70
Gyakorlás IV.	72
Gyakorlás V.	74
Gyakorlás VI.	76
Gyakorlás VII.	78
Gyakorlás VIII.	80
HELYESÍRÁSI SZÓJEGYZÉK	82
A TALÁLÓS KÉRDÉSEK MEGFEJTÉSE	82

A munkafüzet szerzőjének szövegeit névmegjelölés nélkül közöljük.



Kiadja a Mozaik Kiadó, 6723 Szeged, Debreceni u. 3/B. Telefon: (62) 470-101
E-mail: kiado@mozaik.info.hu • Honlap: www.mozaik.info.hu
Felelős kiadó: Török Zoltán • Műszaki szerkesztő: Vass Tibor
Felelős szerkesztő: Árokszállási Ildikó, Solymosy Boglárka
Készült az Innovariant Kft.-ben, Szegeden • Felelős vezető: Drágán György
Terjedelem: 10,82 (A/5) iv • 2018. május • Tömeg: 245 g • Raktári szám: MS-1520U